

临沂职业学院

2021届毕业生规模、结构、就业率及就业流向

一、毕业生就业基本情况

(一) 毕业生规模与结构

学校 2021 届毕业生共计 3817 人，全部为专科学历，共涉及 9 个专业大类、33 个专业。与上年同期比较，毕业生总人数增加 505 人，同比增长 15.25%。

1. 专业大类分布

按专业大类统计，财经商贸大类生源人数较多。各专业大类分布情况如下表所示：

表 1. 毕业生人数分专业大类统计表

序	专业大类	生源人数	生源比例
1	财经商贸大类	1929	50.54
2	电子信息大类	482	12.63
3	文化艺术大类	347	9.09
4	教育与体育大类	330	8.65
5	装备制造大类	311	8.15
6	土木建筑大类	279	7.31
7	旅游大类	53	1.39
8	公共管理与服务大类	44	1.15
9	交通运输大类	42	1.10

2. 专业结构

按专业统计，毕业生人数最多的 1 个专业是会计。与全省同专业生源人数比较，社会福利事业管理专业、电脑艺术设计是全省独有专业。毕业生各专业生源人数与全省对比如下表所示：

表 2. 专科毕业生各专业生源人数与全省比较

序号	专业名称	本校生源人	占本校	占全省同专业
1	会计	1406	36.84	5.22
2	计算机应用技术	439	11.50	3.03
3	早期教育	330	8.65	17.61
4	机械制造与自动化	150	3.93	4.52

序号	专业名称	本校生源人	占本校	占全省同专业
5	电子商务	127	3.33	1.13
6	物流管理	126	3.30	2.08
7	音乐表演	120	3.14	7.88
8	环境艺术设计	115	3.01	3.53
9	工程造价	112	2.93	1.77
10	建筑工程技术	112	2.93	1.96
11	财务管理	110	2.88	5.25
12	机电一体化技术	88	2.31	0.59
13	广告设计与制作	76	1.99	5.27
14	市场营销	70	1.83	1.24
15	旅游管理	53	1.39	1.04
16	空中乘务	42	1.10	0.95
17	数控技术	37	0.97	1.03
18	建筑装饰工程技术	37	0.97	2.01
19	金融管理	36	0.94	1.96
20	数字媒体艺术设计	35	0.92	3.34
21	老年服务与管理	32	0.84	3.50
22	工业机器人技术	29	0.76	2.30
23	计算机网络技术	26	0.68	0.43
24	国际商务	19	0.50	1.82
25	连锁经营管理	19	0.50	3.27
26	云计算技术与应用	17	0.45	1.45
27	物流信息技术	16	0.42	11.85
28	建设工程监理	16	0.42	5.32
29	社会福利事业管理	12	0.31	100.00
30	焊接技术与自动化	7	0.18	3.85
31	电脑艺术设计	1	0.03	100.00
32	建设工程管理	1	0.03	0.09
33	建筑工程管理	1	0.03	20.00

3. 院（系）分布

毕业生分布于 7 个院（系），人数最多的院（系）是财校，生源人数超过 900 人。各院（系）毕业生分布情况如下表所示：

表 3. 毕业生人数分院（系）统计表

序	院（系）名称	生源人数	生源比例
1	财校	931	24.39
2	会计金融学院	621	16.27
3	现代服务学院	589	15.43

序	院(系)名称	生源人数	生源比例
4	建筑工程学院	506	13.26
5	信息工程学院	482	12.63
6	商贸物流学院	377	9.88
7	机电工程学院	311	8.15

4. 性别结构

按性别统计，男生 1723 人，占 45.14%；女生 2094 人，占 54.86%。男生所占比例低于女生 9.72 个百分点。毕业生男女比例为 82:100。

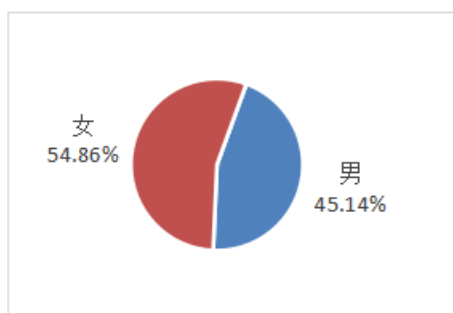


图 1. 毕业生性别结构图

5. 生源地分布

按生源地统计，山东籍毕业生 3738 人，占毕业生总人数 97.93%，其中临沂市生源较多；外省生源毕业生共 79 人，占毕业生总人数 2.07%。

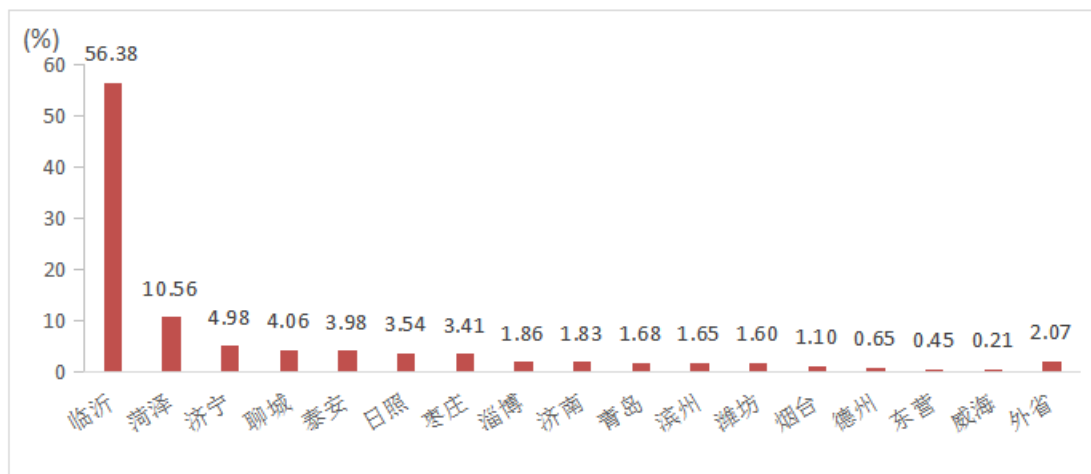


图 2. 毕业生生源地结构图

外省生源毕业生来自全国 18 个省(直辖市、自治区)，其中，新疆籍、河南籍相对较多。外省毕业生生源地分布如下表所示：

表 4. 外省生源毕业生人数分生源地统计表

序	生源地	生源人数	生源比例
---	-----	------	------

序	生源地	生源人数	生源比例
1	新疆维吾尔自治区	14	0.37
2	河南省	12	0.31
3	黑龙江省	8	0.21
4	内蒙古自治区	7	0.18
5	吉林省	6	0.16
6	安徽省	5	0.13
7	西藏自治区	4	0.10
8	江苏省	4	0.10
9	福建省	3	0.08
10	甘肃省	3	0.08
11	浙江省	3	0.08
12	河北省	2	0.05
13	辽宁省	2	0.05
14	贵州省	2	0.05
15	陕西省	1	0.03
16	山西省	1	0.03
17	江西省	1	0.03
18	四川省	1	0.03

(二) 毕业去向

按照教育部有关规定，高校毕业生毕业去向统计时分为就业、升学、未就业三大类。其中，就业包括签就业协议形式就业、签劳动合同形式就业、应征义务兵、科研（管理）助理、基层项目就业、自主创业、自由职业、其他录用形式就业等方式；升学包括国内升学和出国（境）深造；未就业包括待就业、不就业拟升学、其他暂不就业等方式。学校 2021 届毕业生的总体毕业去向如下表所示：

表 5. 毕业生总体毕业去向

序号	毕业去向	毕业生人数	所占比例 (%)
1	其他录用形式就业	1834	48.05
2	签就业协议形式就业	864	22.64
3	升学	414	10.85
4	签劳动合同形式就业	387	10.14
5	应征义务兵	74	1.94
6	自主创业	60	1.57
7	自由职业	47	1.23
8	未就业	137	3.59

（三）毕业去向落实率

截至报告期，学校 2021 届毕业生共有 3680 人落实毕业去向，毕业去向落实率 96.41%。其中，就业 3266 人，升学 414 人。

1. 按专业大类统计

毕业生各专业大类中，8 个专业大类的毕业去向落实率均超过 95%，其中公共管理与服务大类最高，毕业去向落实率 100%。各专业大类毕业去向落实情况如下表所示：

表 6. 毕业生各专业大类毕业去向落实情况

序号	专业大类	生源	毕业去向落实		未就业	毕业去向落实
			就	升		
1	公共管理与服务大	44	41	3	0	100.00
2	教育与体育大类	330	294	33	3	99.09
3	装备制造大类	311	283	25	3	99.04
4	土木建筑大类	279	240	35	4	98.57
5	文化艺术大类	347	278	57	12	96.54
6	电子信息大类	482	404	56	22	95.44
7	财经商贸大类	1929	1639	202	88	95.44
8	交通运输大类	42	40	0	2	95.24
9	旅游大类	53	47	3	3	94.34

2. 按专业统计

毕业生各专业中，建筑装饰工程技术、电脑艺术设计等 11 个专业的毕业去向落实率达 100%。各专业毕业去向落实情况如下表所示：

表 7. 毕业生各专业毕业去向落实情况

序号	专业名称	生源	毕业去向落实		未就业	毕业去向落实
			就	升		
1	建筑装饰工程技术	37	33	4	0	100.00
2	电脑艺术设计	1	1	0	0	100.00
3	老年服务与管理	32	29	3	0	100.00
4	建筑工程管理	1	1	0	0	100.00
5	工业机器人技术	29	27	2	0	100.00
6	建筑工程技术	112	107	5	0	100.00
7	物流信息技术	16	16	0	0	100.00
8	焊接技术与自动化	7	7	0	0	100.00

序号	专业名称	生源	毕业去向落实		未就业	毕业去向落实
			就	升		
9	数控技术	37	32	5	0	100.00
10	社会福利事业管理	12	12	0	0	100.00
11	机电一体化技术	88	79	9	0	100.00
12	早期教育	330	294	33	3	99.09
13	市场营销	70	63	6	1	98.57
14	电子商务	127	114	11	2	98.43
15	物流管理	126	87	37	2	98.41
16	工程造价	112	85	25	2	98.21
17	机械制造与自动化	150	138	9	3	98.00
18	广告设计与制作	76	65	9	2	97.37
19	数字媒体艺术设计	35	32	2	1	97.14
20	音乐表演	120	86	30	4	96.67
21	计算机网络技术	26	20	5	1	96.15
22	计算机应用技术	439	372	48	19	95.67
23	环境艺术设计	115	94	16	5	95.65
24	财务管理	110	94	11	5	95.45
25	空中乘务	42	40	0	2	95.24
26	会计	1406	1212	124	70	95.02
27	连锁经营管理	19	18	0	1	94.74
28	旅游管理	53	47	3	3	94.34
29	建设工程监理	16	14	1	1	93.75
30	国际商务	19	15	2	2	89.47
31	云计算技术与应用	17	12	3	2	88.24
32	金融管理	36	20	11	5	86.11
33	建设工程管理	1	0	0	1	0.00

3. 按院（系）统计

截至报告期，7个院（系）的毕业去向落实率均超过94%，其中，机电工程学院的毕业去向落实率最高，达99.04%。各院（系）毕业去向落实情况如下表所示：

表 8. 毕业生各院（系）毕业去向落实情况

序号	院（系）名称	生源	毕业去向落		未就业	毕业去向落实
			就	升		
1	机电工程学院	311	283	25	3	99.04
2	现代服务学院	589	508	69	12	97.96
3	商贸物流学院	377	313	56	8	97.88

序号	院(系)名称	生源	毕业去向落		未就业	毕业去向落实
			就	升		
4	建筑工程学院	506	432	62	12	97.63
5	信息工程学院	482	404	56	22	95.44
6	会计金融学院	621	502	89	30	95.17
7	财校	931	824	57	50	94.63

4. 按性别统计

男生毕业去向落实率 95.88%，女生毕业去向落实率 96.85%。男生毕业去向落实率低于女生 0.97 个百分点。

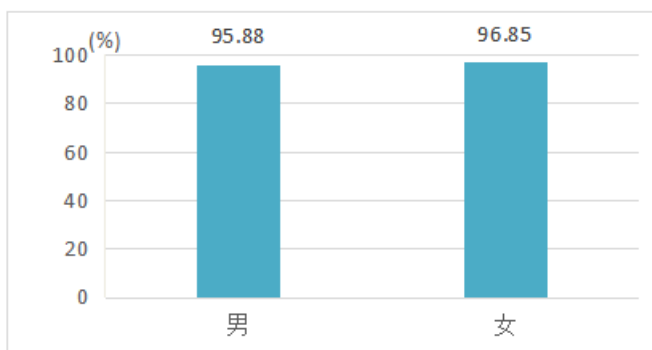


图 3. 不同性别毕业生的毕业去向落实率对比图

5. 按生源地统计

山东生源毕业去向落实率 96.52%，高于省外生源 5.38 个百分点。省内生源中，威海、东营生源的毕业去向落实率较高，均达 100%。

表 9. 不同生源地地区毕业生的毕业去向落实情况

序号	生源地	生源	毕业去向落实		未就业	毕业去向落实
			就	升		
1	威海	8	8	0	0	100.00
2	东营	17	11	6	0	100.00
3	济宁	190	163	25	2	98.95
4	济南	70	52	17	1	98.57
5	日照	135	119	14	2	98.52
6	聊城	155	124	28	3	98.06
7	菏泽	403	349	46	8	98.01
8	烟台	42	31	10	1	97.62
9	淄博	71	61	8	2	97.18
10	枣庄	130	103	23	4	96.92
11	青岛	64	47	15	2	96.88
12	潍坊	61	45	14	2	96.72

序号	生源地区	生源	毕业去向落实		未就业	毕业去向落实
			就	升		
13	泰安	152	113	33	6	96.05
14	临沂	2152	1915	145	92	95.72
15	滨州	63	49	11	3	95.24
16	德州	25	13	10	2	92.00
17	省外	79	63	9	7	91.14

（四）就业流向

学校 2021 届毕业生共有 3266 人就业，占毕业生总人数 85.56%。就业流向情况如下：

1. 就业地区流向

2021 届毕业生留山东省内就业 3033 人，占就业总人数 92.87%。其中，临沂接收人数最多，占 64.79%。出省就业共 157 人，占 4.81%，主要流向江苏、北京、浙江等省市。毕业生就业地区流向如下图所示：

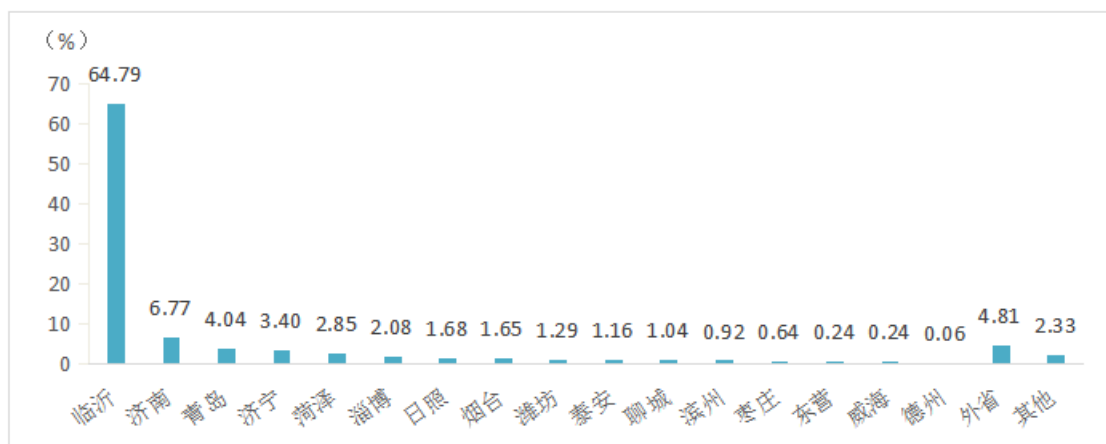


图 4. 毕业生就业地区流向

（注：其他，包括应征义务兵、出国出境工作及部分未登记就业地区的毕业生）

2. 就业单位性质流向

2021 届毕业生的就业单位性质流向显示，企业就业人数最多，其中，非国有企业占 87.60%，国有企业占 2.63%；机关占 0.80%，事业单位占 2.69%，自由职业占 1.44%，其他（包括部队、基层项目、城镇社区、农村建制村等）占 4.84%。

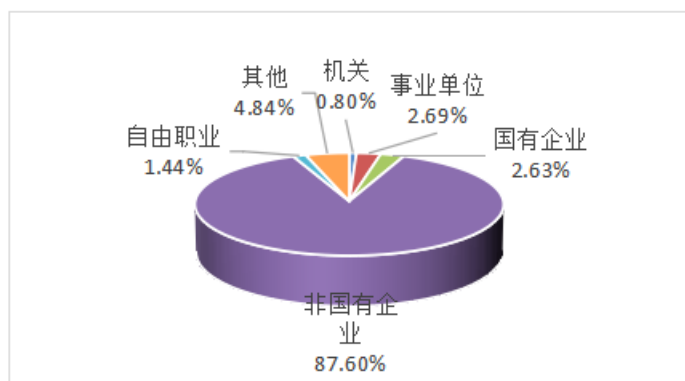


图 5. 毕业生就业单位性质流向图

3. 就业行业流向

从 2021 届毕业生的就业行业流向看，毕业生流向最多的 5 个行业分别为制造业（14.05%）、批发和零售业（13.87%）、建筑业（12.43%）、信息传输、软件和信息技术服务业（12.19%）、教育（11.91%）。各行业流向如下图所示：



图 6. 毕业生就业行业流向图

（注：其他，包括部队、基层项目及部分行业划分不明确的单位）

4. 国家战略导向就业

(1) 服务中西部地区

2021 届毕业生中，中部地区就业 23 人，主要流向安徽、河南等省份。西部

地区就业 18 人，主要流向新疆等省份。

表 13. 毕业生就业地区分省（市、区）统计表

经济区域	省（直辖市、自治区）	就业人数	占就业总人数比例（%）
东部地区	山东省	3033	92.87
	江苏省	46	1.41
	北京市	18	0.55
	浙江省	16	0.49
	上海市	15	0.46
	广东省	8	0.24
东部地区	河北省	5	0.15
	天津市	4	0.12
	福建省	4	0.12
中部地区	安徽省	10	0.31
	河南省	9	0.28
	山西省	2	0.06
	江西省	1	0.03
	湖北省	1	0.03
西部地区	新疆维吾尔自治区	7	0.21
	西藏自治区	4	0.12
	内蒙古自治区	2	0.06
	四川省	2	0.06
	陕西省	1	0.03
	青海省	1	0.03
	宁夏回族自治区	1	0.03
其他	其他	76	2.33

注：其他，包括应征义务兵、出国出境工作及部分未登记就业地区的毕业生。

(2) 服务国家重大战略

学校积极推动毕业生服务“一带一路”建设、“京津冀协同发展”、“长江经济带发展”等重大国家战略。2021 届已就业毕业生中，59 人赴“一带一路”建设涉及区域就业；91 人赴“长江经济带发展”涉及区域就业；87 人赴“长三角一体化发展”涉及区域就业；27 人赴“京津冀协同发展”涉及区域就业；8 人赴“粤港澳大湾区建设”涉及区域就业。

表 14. 毕业生赴国家重大战略涉及区域就业情况

重点区域发展战略	就业人数	占就业总人数比例（%）
“一带一路”建设	59	1.79

重点区域发展战略	就业人数	占就业总人数比例 (%)
长江经济带发展	91	2.79
长三角一体化发展	87	2.67
京津冀协同发展	27	0.82
粤港澳大湾区建设	8	0.24

(3)自主创业

2021 届毕业生自主创业 60 人。从创业行业分布看，主要流向信息传输、软件和信息技术服务业（35 人），批发和零售业（15 人）。

从创业地区分布看，山东省内 57 人，主要流向临沂（41 人）；省外创业 3 人，分别流向北京、新疆、福建。

(4)应征入伍兵

2021 届毕业生共有 74 人应征义务兵。